



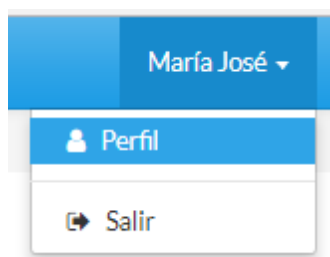
ACCEDER A LA PLATAFORMA:

1. Clic en <https://educajuniorl.ateneaerp.es/login>
2. Introducimos usuario y clave:

3. En usuario ponemos el email que hemos recibido por email y la contraseña. Para consultar sus datos puede enviar email a atenealite@educajunior.com

MODIFICACIÓN DE CONTRASEÑA DE ACCESO:

Una vez dentro de la plataforma, hacemos clic sobre nuestro nombre situado en la parte superior derecha y clic en Perfil:



Poner en **contraseña** la nueva contraseña y en **confirmar contraseña** la nueva contraseña:

Contraseña

Confirmar contraseña

Guardar

Clic en Guardar.






CONSULTAR ASISTENCIA DE NUESTRO HIJO:

Estando dentro de la plataforma:

1. Clic en Servicios:



2. Clic en Ver:





3. Clic en Asistencias:



4. Clic en Calendario para seleccionar la semana que quiere ver:



5. Una vez elegida, el  significa que ha asistido y  que ha faltado.

CONSULTAR RECIBO:

Estando dentro de la plataforma:

1. Clic en recibos



2. Clic en Ver:



3. Mostrará, por ejemplo:

Concepto	Cantidad	Precio Unidad	Importe
VIERNES - LF - Liceo Francés Internancional de Málaga 11/21	1	40€	40€

Concepto: SERVICIO – NOMBRE DEL COLEGIO – MES/AÑO

Cantidad: número de recibos.

Precio unidad: precio cobrado a la familia según bonificación y SERVICIO.

Importe: importe total del recibo.

4. Clic en Exportar:

Recibo





Recibo