



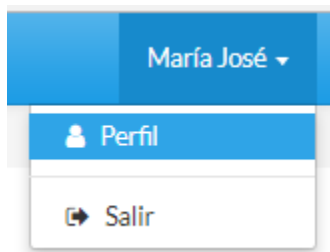
ACCEDER A LA PLATAFORMA:

1. Clic en <https://educajunior.ateneaerp.es/login>
2. Introducimos usuario y clave:

3. En usuario ponemos el email que hemos recibido por email y la contraseña. Para consultar sus datos puede enviar email a atenealite@educajunior.com

MODIFICACIÓN DE CONTRASEÑA DE ACCESO:

Una vez dentro de la plataforma, hacemos clic sobre nuestro nombre situado en la parte superior derecha y clic en Perfil:



Poner en **contraseña** la nueva contraseña y en **confirmar contraseña** la nueva contraseña:

Contraseña

Confirmar contraseña







Guardar

Clic en Guardar.





CONSULTAR ASISTENCIA DE NUESTRO HIJO:

Estando dentro de la plataforma:

1. Clic en Servicios: 
2. Clic en Ver: 
3. Clic en Asistencias: 
4. Clic en Calendario para seleccionar la semana que quiere ver: 
5. Una vez elegida, el  significa que ha asistido y  que ha faltado.

CONSULTAR RECIBO:

Estando dentro de la plataforma:

1. Clic en recibos 
2. Clic en Ver: 
3. Mostrará por ejemplo:

Concepto	Cantidad	Precio Unidad	Importe
AULA MATINAL. C.E.I.P.-Ntra. Sra. de los Remedios. 09/2017	1	10,62€	10,62€

Concepto: AULA MATINAL – NOMBRE DEL COLEGIO – MES/AÑO

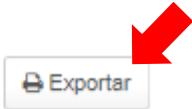
Cantidad: número de recibos.

Precio unidad: precio cobrado a la familia según bonificación y usos del aula matinal.

Importe: importe total del recibo.

4. Clic en Exportar:

Recibo

 Exportar

Recibo